

Capacidad PDF mejoradas en AutoCAD 2009

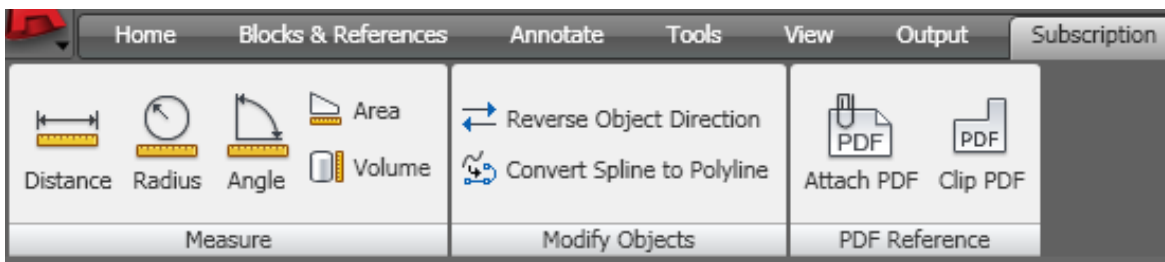
Autodesk ha anunciado la disponibilidad de dos nuevos Bonus Pack para el AutoCAD 2009.

Estos Bonus están disponibles exclusivamente para clientes de Autodesk bajo suscripción y se caracterizan por ofrecer un soporte PDF mejorado e impresión 3D.

Después de más de 25 años de desarrollo, Autodesk continúa mejorando AutoCAD respondiendo a las necesidades de sus clientes e incorporando tecnología innovadora, aumentando el valor que proporcionamos a los clientes.

A comienzos de año, Autodesk introdujo un modelo de software de entrega flexible para AutoCAD con el objetivo de aumentar la satisfacción de sus clientes y el valor del Programa de Suscripción. El método: proporcionar a los clientes de AutoCAD un acceso más rápido a las nuevas funciones y un mayor control sobre las mejoras en el software.

En este sentido, los dos nuevos Bonus Pack siguen el mismo método y está disponibles para descargarlos desde Autodesk Subscription Center.



Capacidades PDF mejoradas

En respuesta a las necesidades de los clientes, Autodesk ofrece ahora a los clientes suscritos a AutoCAD una capacidad mejorada para usar PDF, con el fin de facilitar la comunicación con los proveedores, clientes y socios a través de las funciones PDF Import y Underlay y la mejora de las características de publicación PDF.

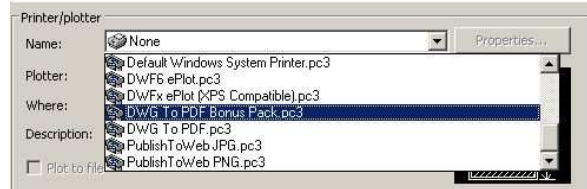
Estas funciones permiten a los usuarios importar archivos PDF dentro del AutoCAD proporcionando acceso a diferentes herramientas de trabajo, como la capacidad de controlar las visualizaciones de las capas, mover, escalar, rotar o sujetar el PDF.

Las capacidades mejoradas de PDF suponen implementaciones clave para publicar archivos PDF desde AutoCAD, reduciendo el tamaño de los archivos para facilitar las necesidades a la hora de compartirlos, así como para apoyar caracteres TrueType.

Esto permite que los textos se lean como tal, disminuyendo muchísimo el tamaño de los archivos, y teniendo ahora la posibilidad de buscar textos dentro del PDF.

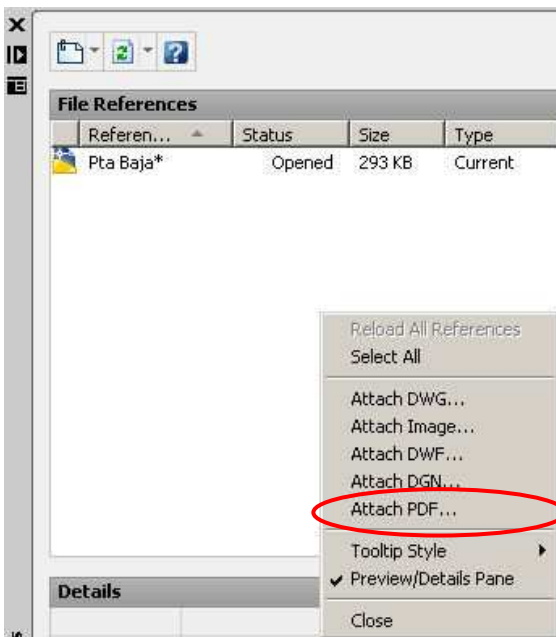
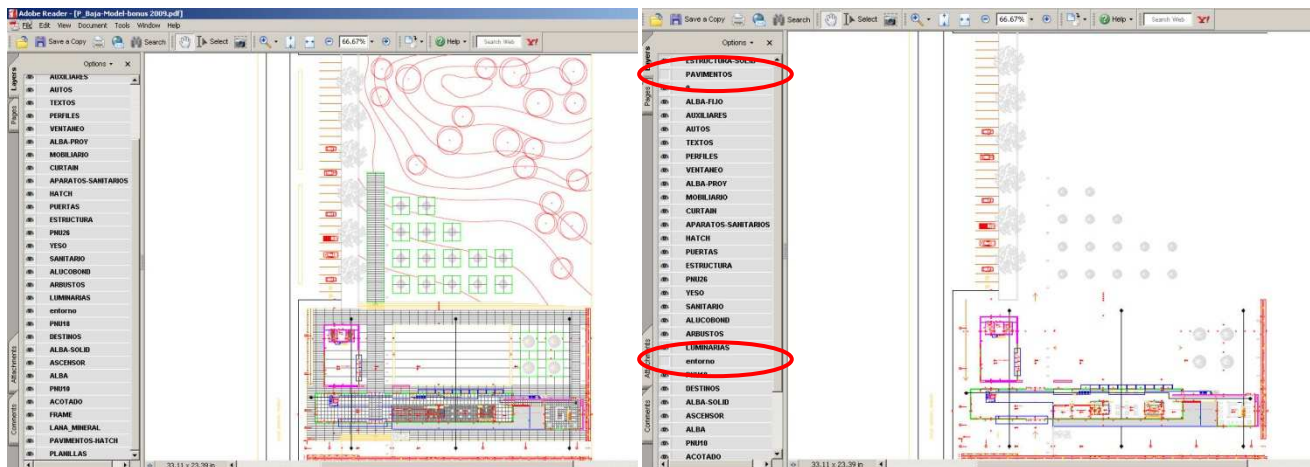
Con respecto a la impresión, dentro de la lista desplegable de impresora, va a encontrar:

- DWG to PDF.pc3
- DWG To PDF Bonus Pack.pc3

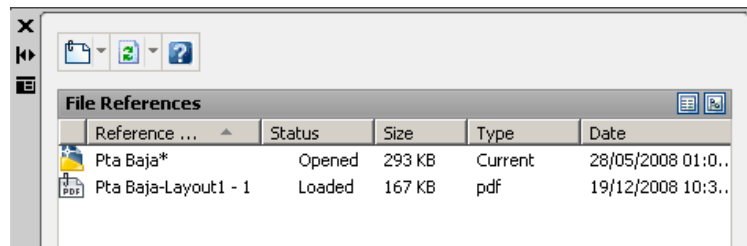


Las dos crean formatos de archivos PDF, pero la segunda opción, del Bonus Pack, genera archivos mucho más pequeños. Esto lo va a poder comprobar cuando genere un archivo de un plano que tenga muchos textos.

Al abrir el PDF, va a poder apagar los layers del archivo desde una lista a la izquierda de la pantalla



Con este Bonus además, va a poder insertar los PDF dentro del dibujo de AutoCAD, desde la misma paleta donde inserta DWF, Imágenes, DGN



Una vez insertado, va a poder rotarlo, moverlo, escalarlo y trabajar con puntos de referencias (OSNAP) del archivo PDF

Además de tener la posibilidad de recortar un sector del archivo, para visualizar lo que necesita

